



「NaviTabi」アプリ 使用方法

iPhone 版

チーム名の変更方法

iPhone 版

①



アプリを開いたら
「設定」を
タップ (押す)

②



「表示名」を
タップ

③



お申込み時の
「チーム名」に
変更してください

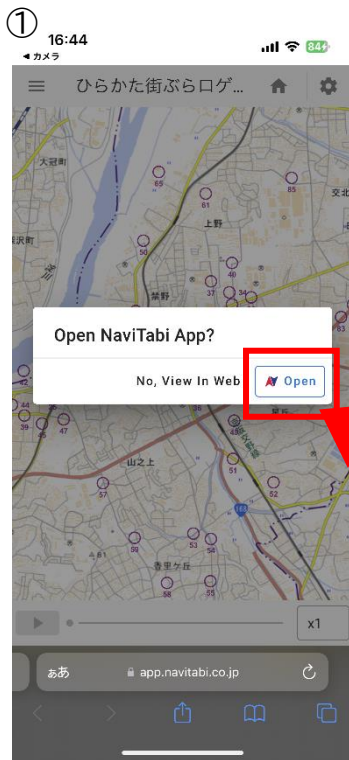
④



変更されているか
確認してください

操作方法① コースの表示&スタート方法

iphone 版 QRコードを読み取ってください



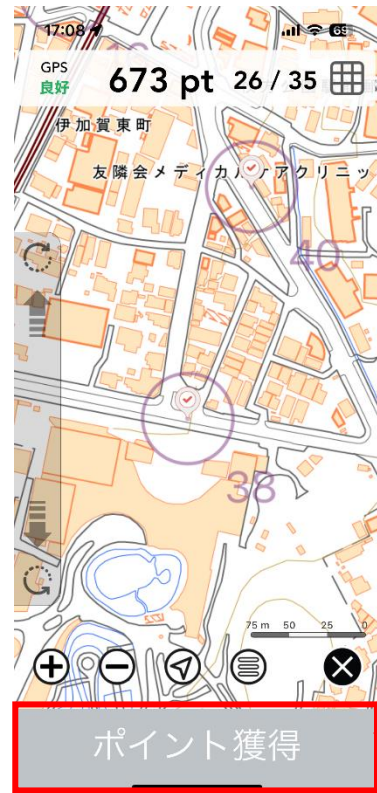
操作方法② 競技中

iphone 版

①ポイントの近くにくるとスマホが振動します



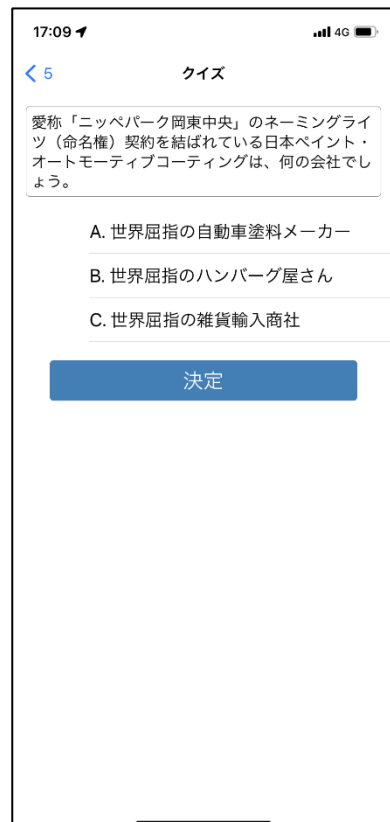
②画面の「ポイント獲得」を押します



③参加者全員(撮影者除く)で、
スポットと同じ画角で写真撮影をします
失敗しても再撮影が可能です



④クイズに回答してください



操作方法③ 終了後

- 終了後に押すボタンはありません
- 途中で終わってもまた続きから始めることができます

操作方法④ 特典応募方法

700pt 以上の方のみ
応募することができます



前の画面で「特典に応募する」を押します。
申込みフォームが開きますので、回答して送信してください。

「×マーク」を押して前の画面に戻ります。途中で終わっても自動保存されます。

競技ルール

- 参加者は、必ず、スマートフォンに『ナビタビ』アプリ NaviTabi LLC のインストールをお願いします。
- 『ナビタビアプリ』内の地図を頼りにチェックポイント（CP）をまわって、『ナビタビアプリ』と同じ写真を撮影してください。700 点以上ポイント（満点 1000 ポイント）を獲得できたら豪華景品（QUO カード 1,000 円分）が当たる抽選に参加できます。
- 制限時間は設定しておりませんので、各自のペースで街歩きやグルメをお楽しみください。また、複数日に分けてのチャレンジが可能です。
- スタート及びゴール地点は設定しておりません。競技フィールド内であれば、どこでもスタート及びゴールが可能です。
- チェックポイント点数は、たどり着くのが難しいポイントほど高得点になっています。
- すべてのチェックポイントでクイズが出題されます。クイズに正解すれば、1 点がプラスされます。
- “街歩き”を楽しんでいただき、健康増進を図ることを目的としております。公共交通機関や自動車、自転車などの移動手段は使用しないでください。
- 安全のため、信号遵守など交通ルールを必ず守ってください。

免責事項

- イベント参加者は良好な健康状態でご参加ください。
- イベント参加中における事故等について、主催者及び協力・後援・協賛団体等は一切責任を負いませんので、各自の責任でご参加をお願いします。
- 本イベントにおいて申し込みの際に得た個人情報、本イベントを実施する目的以外には使用しません。また、イベント中の映像や写真をラジオ、テレビ、新聞等のメディア及び主催者ホームページ等へ使用する権利は主催者に属し、新聞等のメディア及び主催者ホームページ等へ使用する場合がございますことをご了承ください。